






Schiller-Saal

Showbeleuchtung

Fläche: —

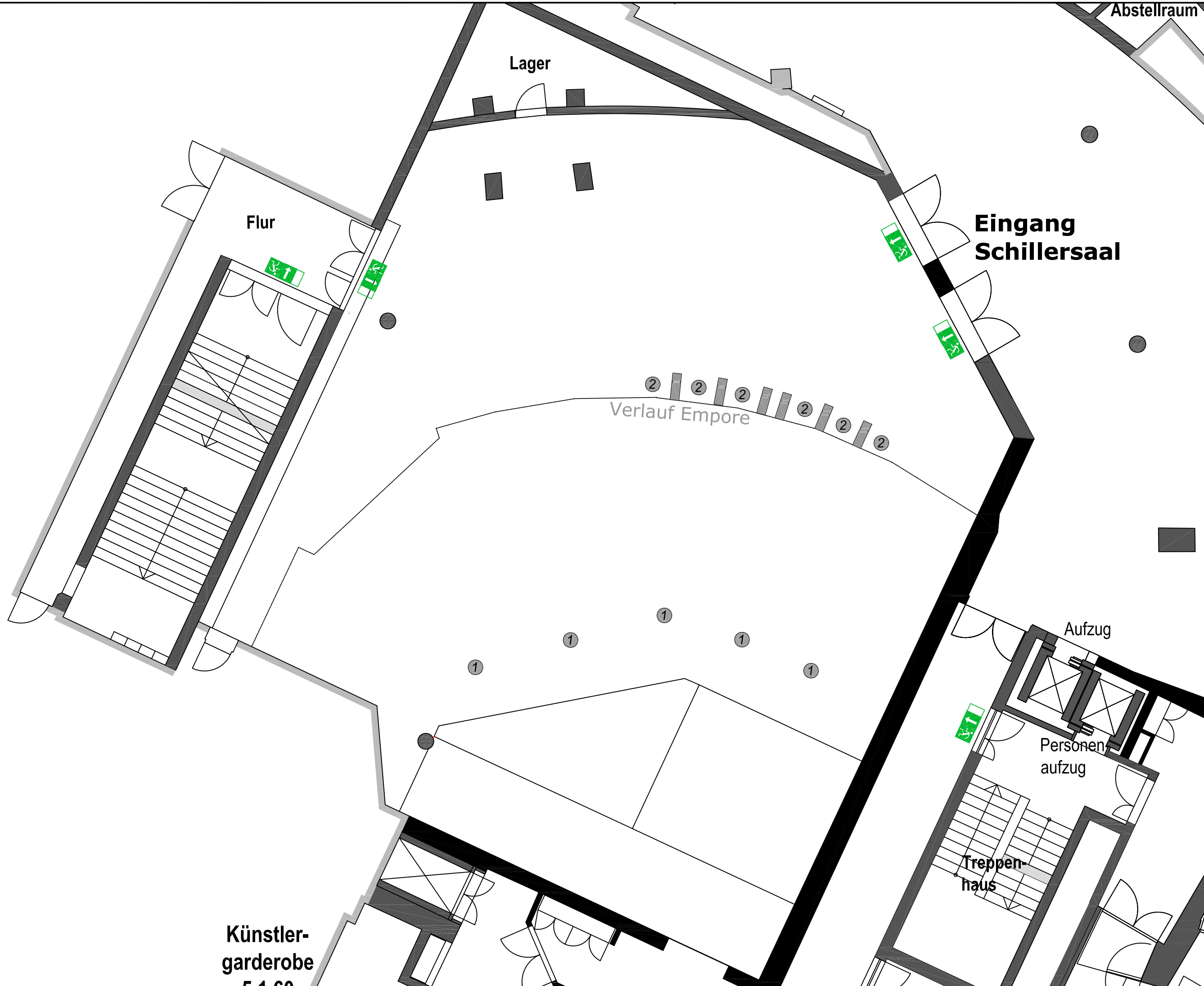
Legende:

-  PAR 64/CP 62
-  1KW Fluter
-  Arri 1KW
-  Arri 2KW
-  Profiler 2KW

Hinweis:

Die angegebenen Zahlen sind Maximalzahlen. Diese Zahl kann sich abhängig von der Art der Veranstaltung verändern. Bei der Planung einer Veranstaltung müssen verschiedene Faktoren berücksichtigt werden, welche sich auf die Belegung auswirken können. Deshalb sollte die Belegung der Räume nur nach Rücksprache mit unseren Mitarbeitern erfolgen.

Maßstab: 1:100



Künstlergarderobe  
5.1.60