








□ 1m²
Die Ausstellungsflächen können unter Berücksichtigung der Notausgänge und der Mindestdurchgangsbreiten von 3m (Hauptgänge; Seitengänge 2m) verändert werden. Die Gänge müssen in ganzer Breite frei gehalten werden!

Gastronomie:
Bitte Buffet- oder Gastronomieflächen in der Planung berücksichtigen!

Melde- & Löscheinrichtungen müssen zugänglich sein!

-  Handlöscher
-  Wandhydrant
-  Brandmelder
-  Not-Aus Lüftung
-  Erste Hilfe
-  Rauchabzug
-  Notauslösung

Hinweis:
Die angegebenen Ausstellungsflächen sind Maximalzahlen. Diese Zahl kann sich abhängig von der Art der Veranstaltung verändern. Bei der Planung einer Veranstaltung müssen verschiedene Faktoren berücksichtigt werden, welche sich auf die Belegung auswirken können. Deshalb sollte die Belegung der Räume nur nach Rücksprache mit unseren Mitarbeitern erfolgen.

